



GOVERNO DO ESTADO
DO ESPÍRITO SANTO

*Secretaria da Segurança
Pública e Defesa Social*

Espírito Santo

Secretaria de Estado da Segurança Pública e Defesa Social

Redução
de 15,1%

A maior redução de homicídios já registrada no Espírito Santo



RMGV
Redução
de 18%

Interior
Redução
de 11%

www.sesp.es.gov.br

GOVERNO DO ESTADO
DO ESPÍRITO SANTO
*Secretaria da Segurança Pública
e Defesa Social*



Em 2016 o Espírito Santo foi um dos Estados que mais reduziu homicídios no País

ESPÍRITO SANTO TEM O MENOR ÍNDICE DE HOMICÍDIOS DOS ÚLTIMOS 28 ANOS



www.sesp.es.gov.br

GOVERNO DO ESTADO
DO ESPÍRITO SANTO
*Secretaria da Segurança Pública
e Defesa Social*

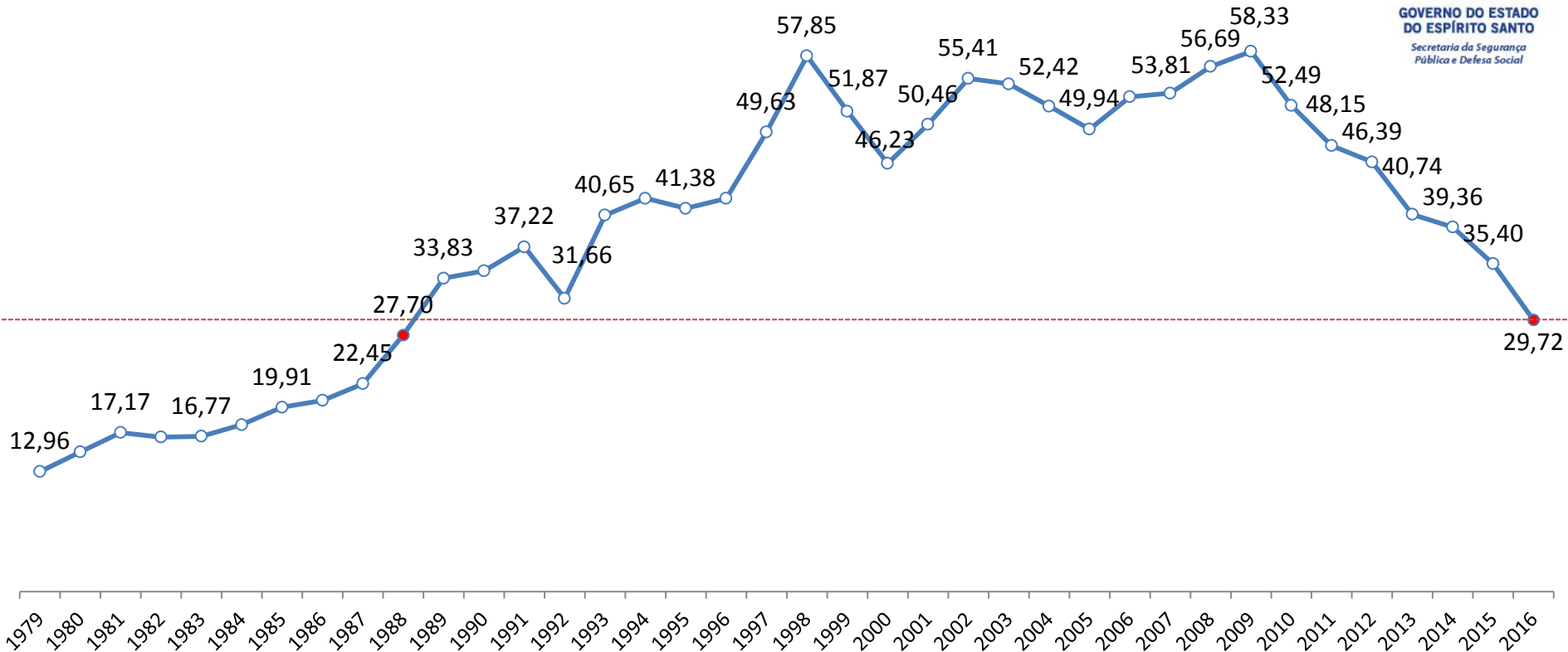


Série Histórica – taxa por cem mil

Homicídios Dolosos – Espírito Santo



GOVERNO DO ESTADO
DO ESPÍRITO SANTO
Secretaria da Segurança
Pública e Defesa Social





**TAXA DE
HOMICÍDIOS CAI
PELA METADE NO
ESPÍRITO SANTO***

*entre os anos de 2009 e 2016

www.sesp.es.gov.br

**GOVERNO DO ESTADO
DO ESPÍRITO SANTO**
*Secretaria da Segurança Pública
e Defesa Social*



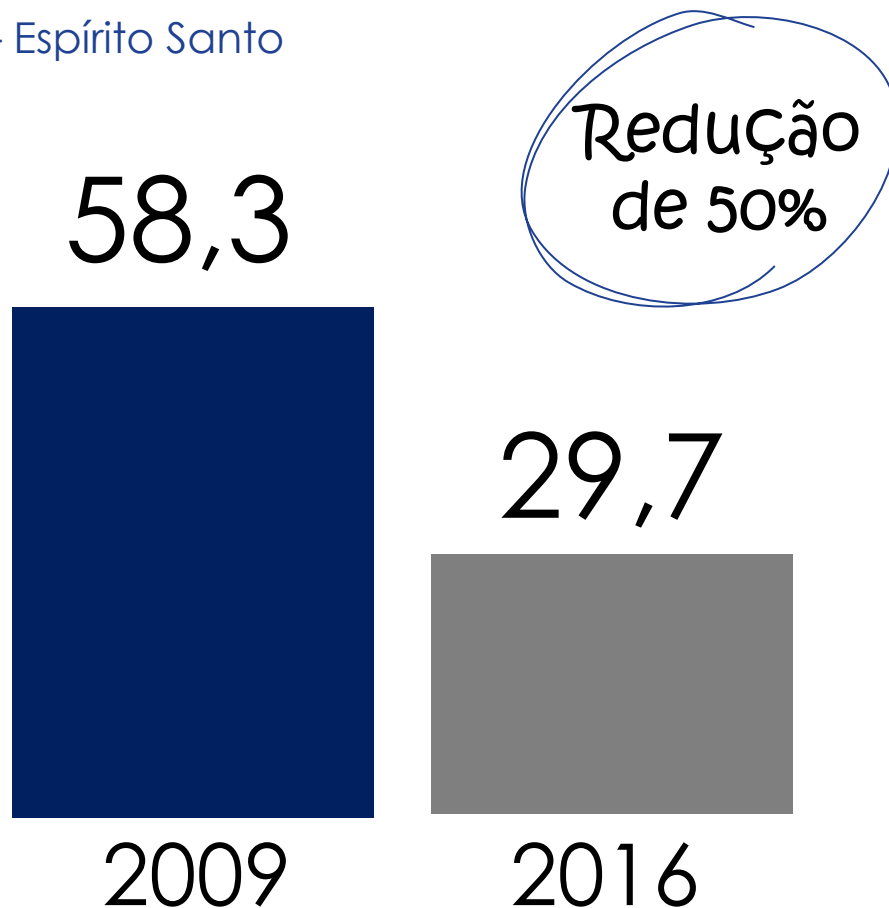
Taxa por cem mil

Homicídios Dolosos – Espírito Santo



GOVERNO DO ESTADO
DO ESPÍRITO SANTO

Secretaria da Segurança
Pública e Defesa Social





**2016: ESPÍRITO SANTO
REDUZ HOMICÍDIOS PELO
7º ANO CONSECUTIVO**

www.sesp.es.gov.br

**GOVERNO DO ESTADO
DO ESPÍRITO SANTO**
*Secretaria da Segurança Pública
e Defesa Social*



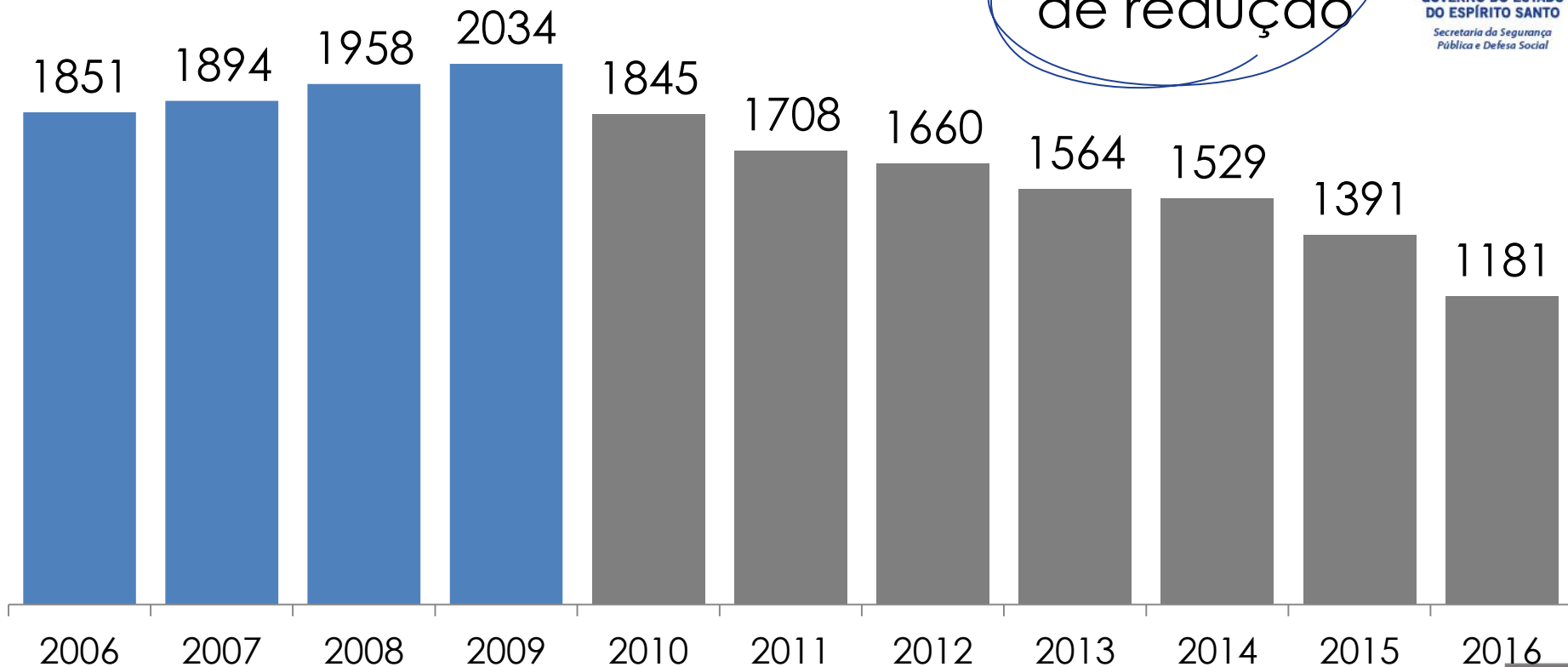
Homicídios Dolosos

Espírito Santo



GOVERNO DO ESTADO
DO ESPÍRITO SANTO
Secretaria da Segurança
Pública e Defesa Social

Sétimo ano
de redução



Em 2016 foram
registrados 03
homicídios de
mulheres na Capital



EM 2016, VITÓRIA REGISTRA A
3ª MENOR TAXA
DE HOMICÍDIOS DO BRASIL
ENTRE AS CAPITALS

www.sesp.es.gov.br

GOVERNO DO ESTADO
DO ESPÍRITO SANTO
*Secretaria da Segurança Pública
e Defesa Social*



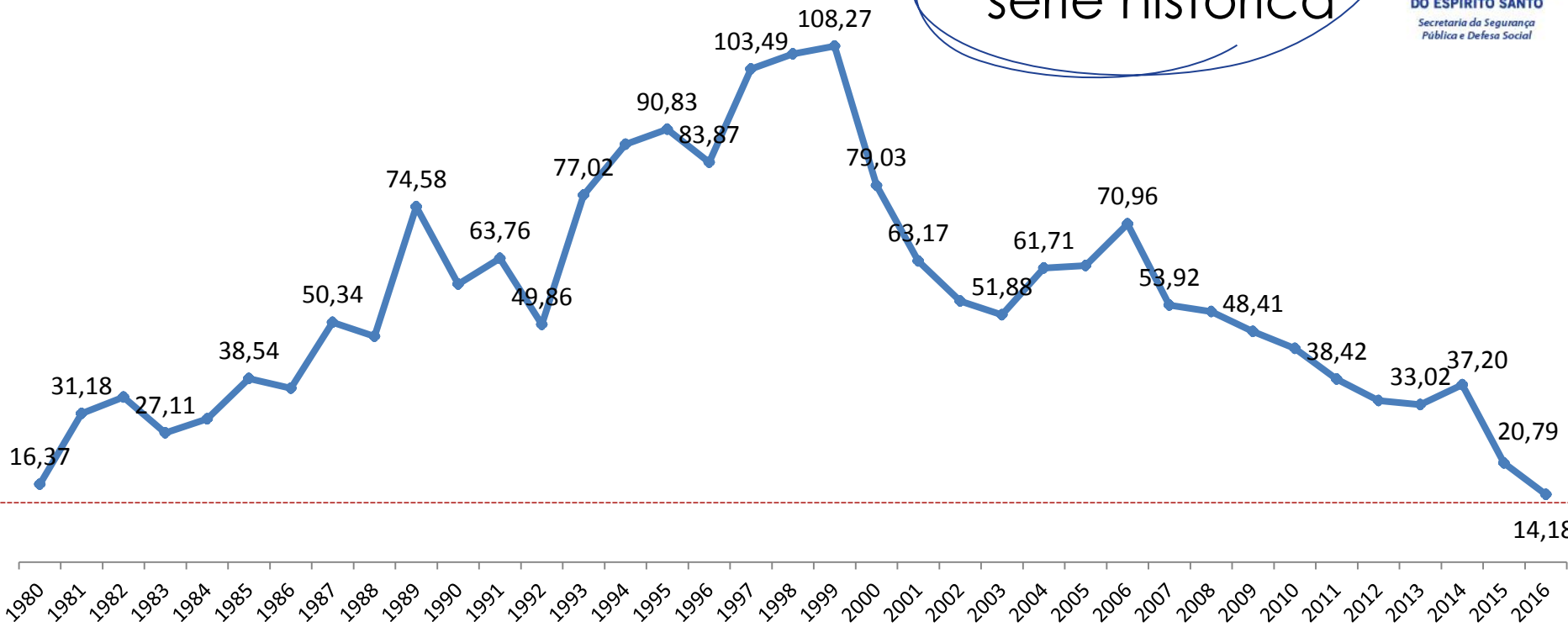
Taxa por cem mil - Vitória

Homicídios de Mulheres



GOVERNO DO ESTADO
DO ESPÍRITO SANTO
Secretaria da Segurança
Pública e Defesa Social

Menor taxa da
série histórica



CARIACICA

24%
de redução
em 2016

**Melhor resultado
dos últimos
24 anos.**



www.sesp.es.gov.br

GOVERNO DO ESTADO
DO ESPÍRITO SANTO
*Secretaria da Segurança Pública
e Defesa Social*



SERRA

17%
de redução
em 2016

**Melhor resultado
dos últimos
20 anos.**



www.sesp.es.gov.br

GOVERNO DO ESTADO
DO ESPÍRITO SANTO
*Secretaria da Segurança Pública
e Defesa Social*



VILA VELHA

11%
de redução
em 2016

Melhor resultado
dos últimos
23 anos.

www.sesp.es.gov.br



GOVERNO DO ESTADO
DO ESPÍRITO SANTO
*Secretaria da Segurança Pública
e Defesa Social*



VITÓRIA

30%
de redução
em 2016

**Melhor resultado
dos últimos
36 anos.**



www.sesp.es.gov.br

GOVERNO DO ESTADO
DO ESPÍRITO SANTO
*Secretaria da Segurança Pública
e Defesa Social*





Em 2009 a taxa
era de 11 mortes
por cem mil
mulheres

ESTADO ATINGIU A MÉDIA NACIONAL DE HOMICÍDIOS DE MULHERES EM 2016

* 4,8 mortes para cada grupo de 100 mil mulheres

www.sesp.es.gov.br

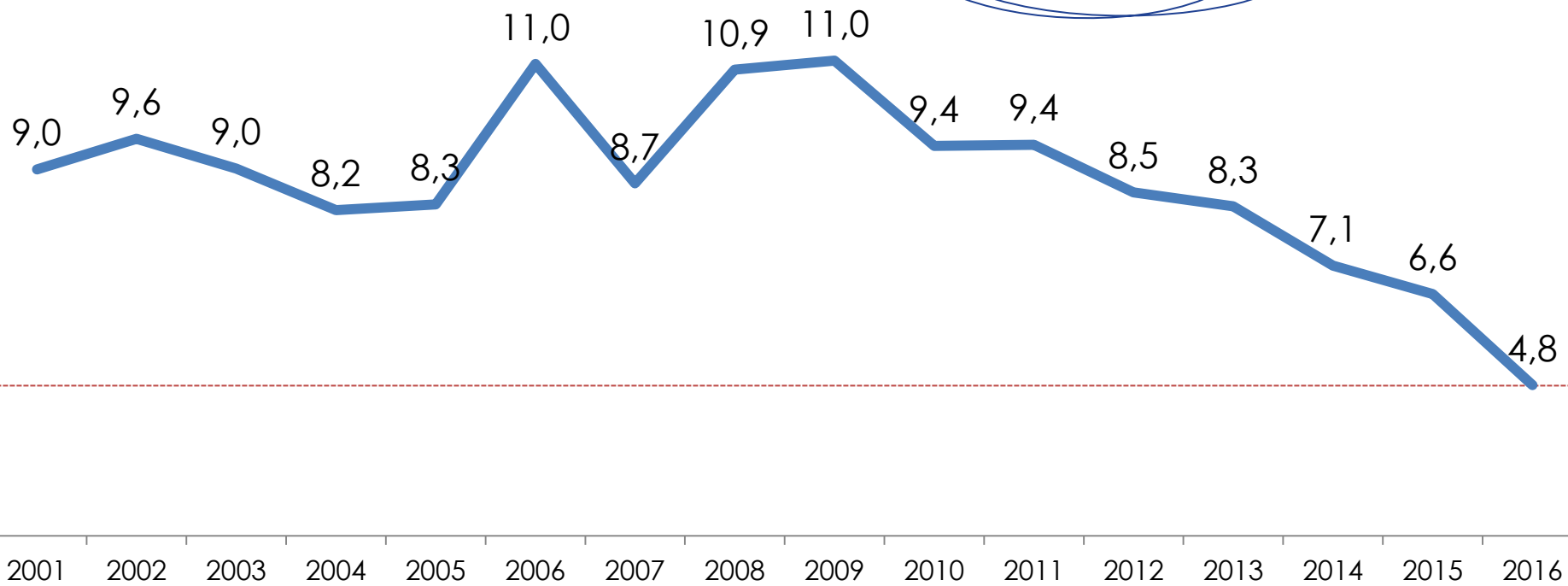
GOVERNO DO ESTADO
DO ESPÍRITO SANTO
Secretaria da Segurança Pública
e Defesa Social



Taxa por cem mil - Estado

Homicídios de Mulheres

Menor taxa da série histórica





**67 MUNICÍPIOS DO ESTADO
REGISTRARAM MENOS DE
2 HOMICÍDIOS POR MÊS
EM 2016**

www.sesp.es.gov.br

GOVERNO DO ESTADO
DO ESPÍRITO SANTO
Secretaria da Segurança Pública
e Defesa Social



11 MUNICÍPIOS CAPIXABAS NÃO REGISTRARAM HOMICÍDIOS EM 2016



www.sesp.es.gov.br

GOVERNO DO ESTADO
DO ESPÍRITO SANTO
Secretaria da Segurança Pública
e Defesa Social



